




	<b>SOP</b>	
---	------------	---

## ABSES GIGI

Nomor	:	SOP/ bpg / 001 / 2017
Revisi Ke	:	00
No Copy Dokumen	:	
Berlaku Tgl	:	6 Maret 2017

<p>Disiapkan Oleh Penanggungjawab UKP</p>  <p>dr. Meila Supeni NIP.19880523 201502 2 001</p>	<p>Diperiksa oleh MR</p>  <p>Hema Widiyarsi NIP.19770629 200604 2 002</p>	<p>Disahkan oleh Kepala Puskesmas</p>  <p>drg. Intan Apriliani NIP.19770423 200501 2 007</p> 
---	--	---

**TERKENDALI**

**PEMERINTAH KOTA PEKALONGAN**  
**DINAS KESEHATAN**  
**PUSKESMAS TONDANO**

Jl. Tondano No. 5 A Telp. 424525 Pekalongan

**ABSES GIGI**

SOP

No. Dokumen : SOP/ bpg / 001 / 2017

NO. Revisi : 00

Tanggal Terbit : 06 Maret 2017

Halaman : 1 dari 1

PUSKESMAS  
TONDANOdrg. Intan Apriliani  
NIP.19770423 200501 2 007**Pengertian**

Abses adalah pengumpulan nanah yang telah menyebar dari sebuah gigi ke jaringan sekitarnya. Biasanya berasal dari suatu infeksi. Abses gigi yang dimaksud adalah abses pada pulpa dan periapikal.

Penyebab abses ini terjadi adalah dari infeksi gigi yang berisi cairan (nanah) dialirkan ke gusi sehingga gusi yang berada di dekat gigi tersebut membengkak.

**Tujuan**

Sebagai acuan penerapan langkah-langkah untuk mendiagnosa penyakit abses

**Kebijakan**

SK Kepala Puskesmas No.SK / 440 / 007/ II / 2017 tentang Penyusunan Rencana Layanan Medis Dan Rencana Layanan Terpadu

**Referensi**

Kementerian Kesehatan RI. Direktorat Jenderal Bina Upaya Kesehatan Pedoman paket dasar pelayanan kesehatan gigi dan mulut di Puskesmas, Jakarta : Kementerian Kesehatan RI. 2012

**Langkah- Langkah /  
Prosedur**

1. Petugas melakukan anamnesis pada pasien dan atau keluarga pasien apakah gigi sakit dan terasa goyah saat mengunyah, terjadi demam dan kesulitan dalam membuka mulut yang lebar
2. Petugas melakukan pemeriksaan ekstra oral, tampak pembengkakan disekitar gigi yang sakit. Bila abses terdapat di gigi depan atas, pembengkakan dapat sampai ke kelopak mata, sedangkan abses gigi belakang atas menyebabkan bengkak sampai ke pipi. Abses gigi bawah menyebabkan bengkak sampai ke dagu atau telinga dan submaksilaris.
3. Petugas melakukan pemeriksaan intra oral sesuai kebutuhan
4. Petugas menginformasikan kepada pasien tentang kondisi gigi tersebut
5. Petugas memberikan obat per oral antara lain: antibiotik (amoxicillin 500mg, tetrasiklin cap 500mg 3x1), analgesik (asam mefenamat 500mg 3x1, antiinflamasi (dexa 0,5mg 2x1)
6. Petugas menginformasikan ke pasien dan atau keluarga pasien untuk datang kontrol setelah obat habis untuk perawatan selanjutnya
7. Petugas mendokumentasikan seluruh proses pengobatan ke dalam rekam medis

**Unit Terkait**

BP Gigi

**REKAMAN HISTORIS PERUBAHAN**

No	Yang diubah	Isi Perubahan	Tanggal diberlakukan	Paraf